

# バスリフト・移乗台

電動でシートが上下。浴槽での立ち座りや入出りをサポートします

**バスリフト** (公財)テクノエイド協会の助成金を受けて開発した商品です。 ご使用可能体重：35～100kg

▶詳細は29ページ



- 本体は浴槽リムに載せ、本体のストッパーで浴槽内側を押さえることで取り付けられます。
- 電源は充電式電池なので大掛かりな電気工事は不要です。  
※充電器・電池は同梱しています。
- 電動でシート部分が昇降するため、入浴介助の負担を軽減します。
- シートは取りはずせません。通常の入浴の際にはシートをはずして入浴できます。

**入浴方法**

- ①バスリフトに移乗します。
- ②リモコンでシートを降ろします。
- ③浴槽の下までシートが降ります。

※バスリフトの設置条件については、資料編29ページをご確認ください。

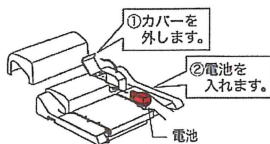
**EWB100SR** 標準シートセット (アームレスト乗越えキットは含まれません)

¥331,000  
645～760×575×150 質量：20kg

**EWB103N** ワイドシートセット

¥338,000  
645～760×575×150 質量：20.5kg

**介護保険  
レンタル** 介護保険レンタル可能な商品です  
レンタル業向商品/EWB101RR TAISコード：00187-000111  
※バスリフトレンタル品番については、資料編29ページをご確認ください。




- リモコン操作でシート部が昇降するため、入浴介助の負担を軽減します。

## オプション




- 浴槽にアームレストが付いている場合は、「アームレスト乗越えキット」が必要です。
- ③アームレスト乗越えキット




①**相当でボード**  
**EWBP106**  
¥33,900  
●シートを浴槽底に降ろした状態での使用者の姿勢を保持します。



③**アームレスト乗越えキット**  
**EWBP107R**  
¥13,300



②**ワイドシート**  
**EWBP105RR**  
¥59,400  
410×320×78.5  
●標準品より50mm幅が広いシートです。  
※設置できない浴槽がありますので「バスリフトの設置条件」については、資料編29ページをご確認ください。



**EWBP108S**  
¥17,000  
※下記の浴槽の場合にEWBP108Sをお選びください。  
●KY1216、KY1616、KY1620、KP1217、HA1217/1317  
●HD、WF、WT、RDシリーズ(1200サイズ以外)のラウンド浴槽  
●その他設置条件を満たしているTOTO以外の浴槽

浴槽をまたぐのがつらい方も、いったん腰掛けてゆっくり浴槽に入れる移乗台です

**トランスファーボード** 介護保険購入 ご使用体重：100kgまで

▶詳細は30ページ

TAISコード：00187-000112



**EWB200R**  
¥30,700  
座面寸法：420×330 座面高さ：370～570  
420×330×370～570 質量：3.4kg

- バスリフトとセットでもご使用になれます。
- 浴槽の高さにあわせて座面の高さが調整できます。
- 浴槽から外し、折りたたんで収納できます。



バスリフトとセットでの使用例  
※バスリフト接続キットが必要です。

**入浴方法**

- ①移乗台に腰掛けます。
- ②身体の向きを変えながら、足を入れます。
- ③手すりや浴槽の縁をつかみ、身体を沈めます。

※トランスファーボードの設置条件については、資料編30ページをご確認ください。